



# SIO Carnes Mercado Agroganadero de Cañuelas (MAG)

Precios e ingresos de hacienda  
Semana 32 | 7 al 11 de agosto de 2023

El presente informe hace referencia a los precios de comercialización e ingreso de hacienda para las categorías bovinas con destino a faena. Abarca los datos informados en el sitio web del Mercado Agroganadero de Cañuelas (MAG) hasta el 11 de Agosto y las liquidaciones ingresadas al SIO Carnes hasta el 10 de Agosto. La semana 32 contó con tres días de operaciones habituales en el MAG y cuatro días de operaciones en el SIO. Los precios están expresados en \$/Kilo vivo.

## Síntesis

▢ **Precios con alzas importantes tanto en el MAG como en el SIO Carnes, aunque más pronunciadas en este último mercado.** En el MAG todas las categorías registraron subas, siendo menores en la **Vaca** y más significativas en el **Novillo**, mientras que en el SIO se observaron fuertes aumentos en todas las categorías especialmente en el **Novillito**. La **Vaca** es la que expone menor crecimiento de precios esta semana en los dos mercados, aunque fue superior en el SIO.

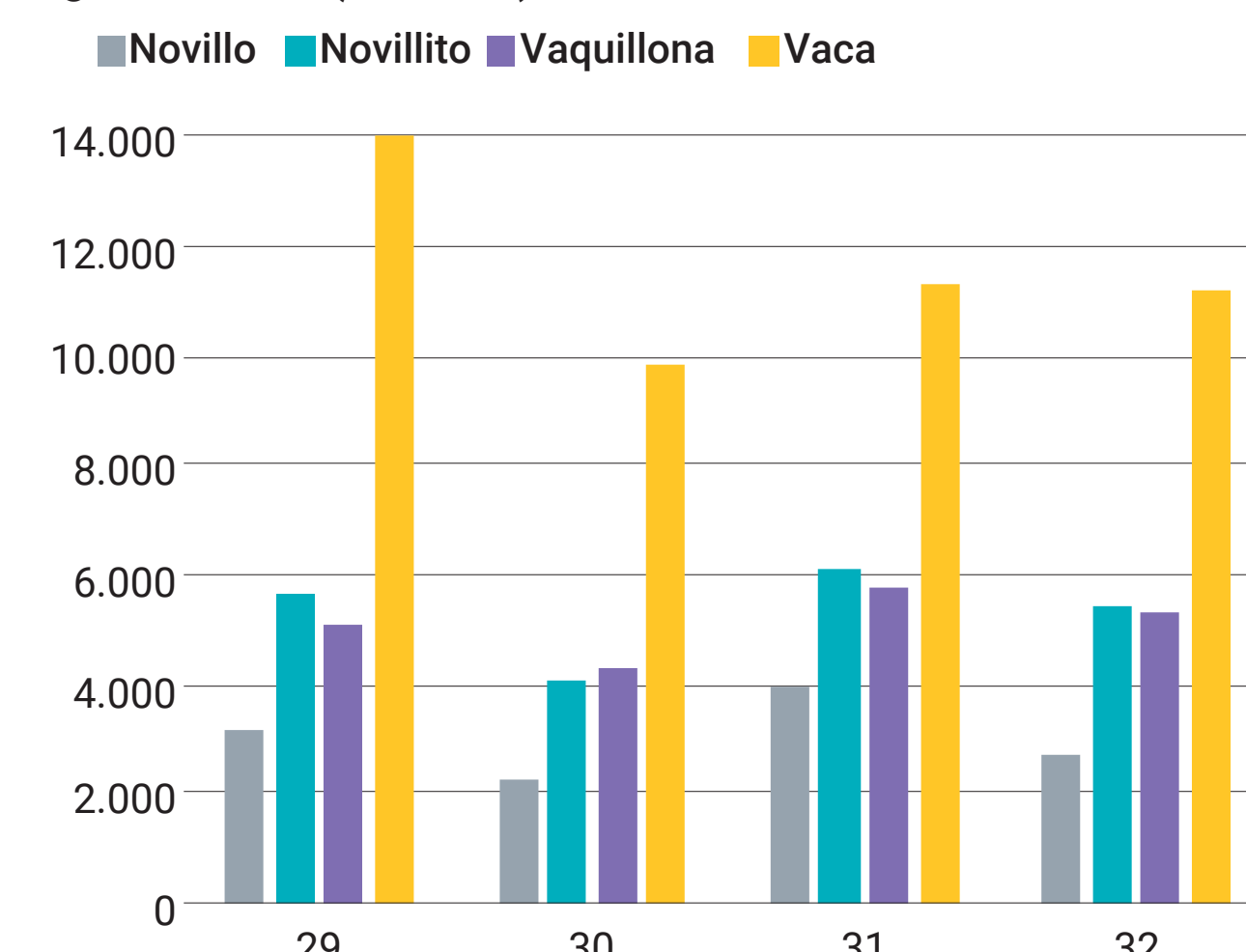
▢ **Ingreso de Cabezas con bajas semanales en el MAG y significativos aumentos en el SIO Carnes.** En el MAG descendieron los ingresos totales esta semana contrariamente a lo ocurrido la semana previa, mientras que en el SIO aumentaron fuertemente los ingresos contrarrestando ampliamente el descenso de la semana previa

## Evolución del ingreso de hacienda y precios promedio

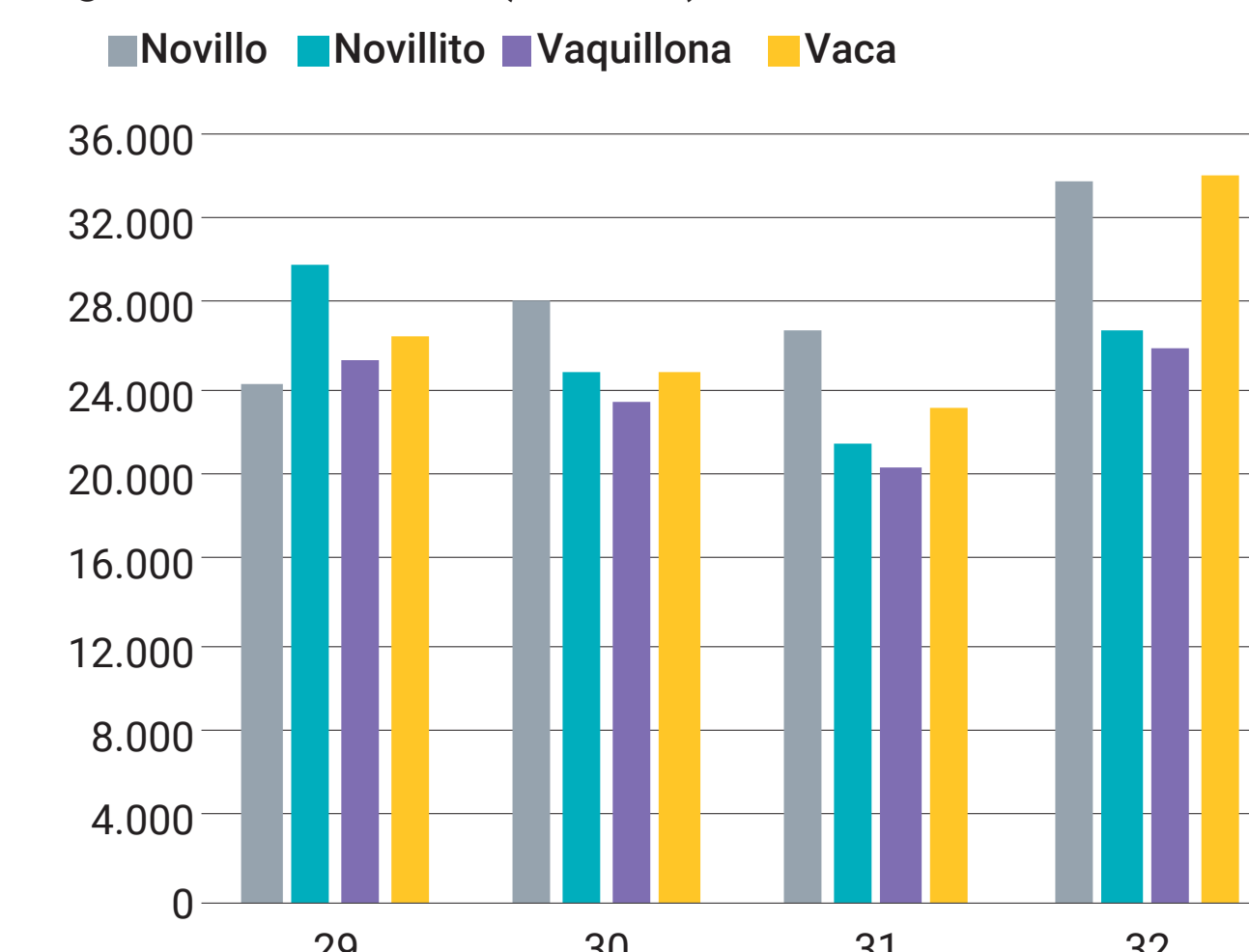
Mercados agropecuarios Monitor semanal Mercado de Hacienda								
Semana 32	Mercado Agroganadero de Cañuelas (MAG)				SIO Carnes			
	Ingresos		Precio promedio		Ingresos*		Precio promedio	
	Cab.	Var. semanal	\$/kg	Var. semanal	Cab.	Var. semanal	\$/kg	Var. semanal
Novillo	2.643	▼ -32%	635,3	▲ 5%	33.836	▲ 26%	545,7	▲ 9%
Novillito	5.336	▼ -12%	647,5	▲ 4%	26.833	▲ 24%	549,9	▲ 12%
Vaquillona	5.242	▼ -8%	618,9	▲ 4%	26.160	▲ 29%	523,8	▲ 9%
Vaca	11.142	▼ -1%	439,5	▲ 2%	34.135	▲ 46%	430,5	▲ 6%
<b>Total</b>	<b>24.363</b>	<b>▼ -10%</b>	-	-	<b>120.964</b>	<b>▲ 31%</b>	-	-

Fuente: Sitio web MAG  
\*Los datos del SIO Carnes son provisionarios y sujetos a modificaciones.

Ingresos MAG (cabezas)

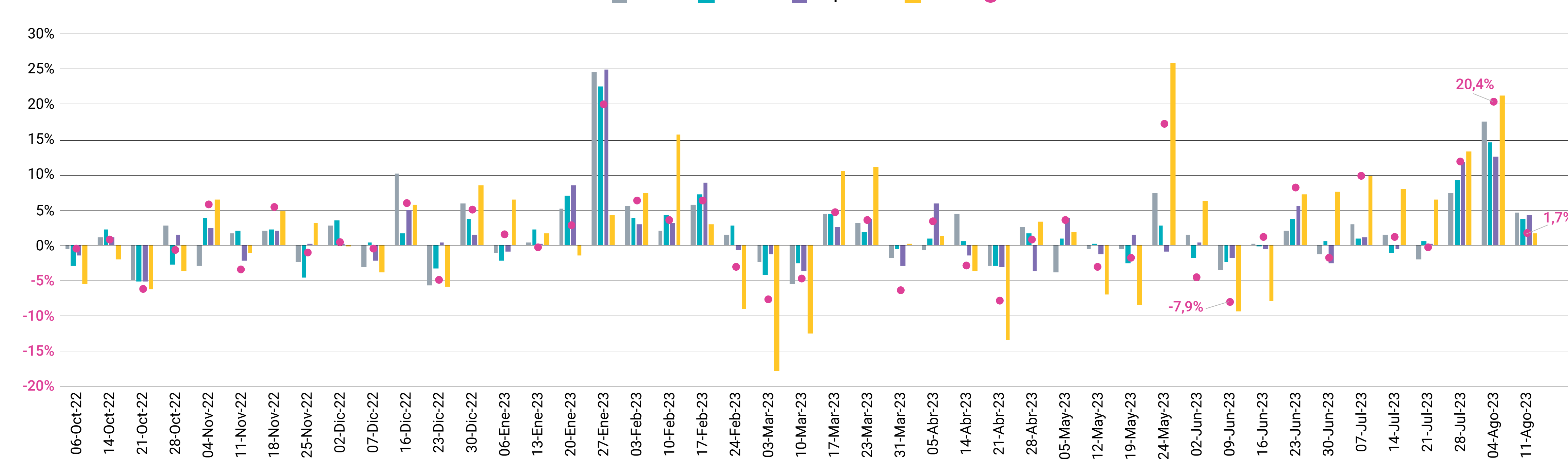


Ingresos SIO - Carnes (cabezas)



## Mercado Agroganadero | Precios por categoría e IGMA

Variaciones semanales



Fuente: DPM-SSMA en base a Mercado Agroganadero.

## Precios

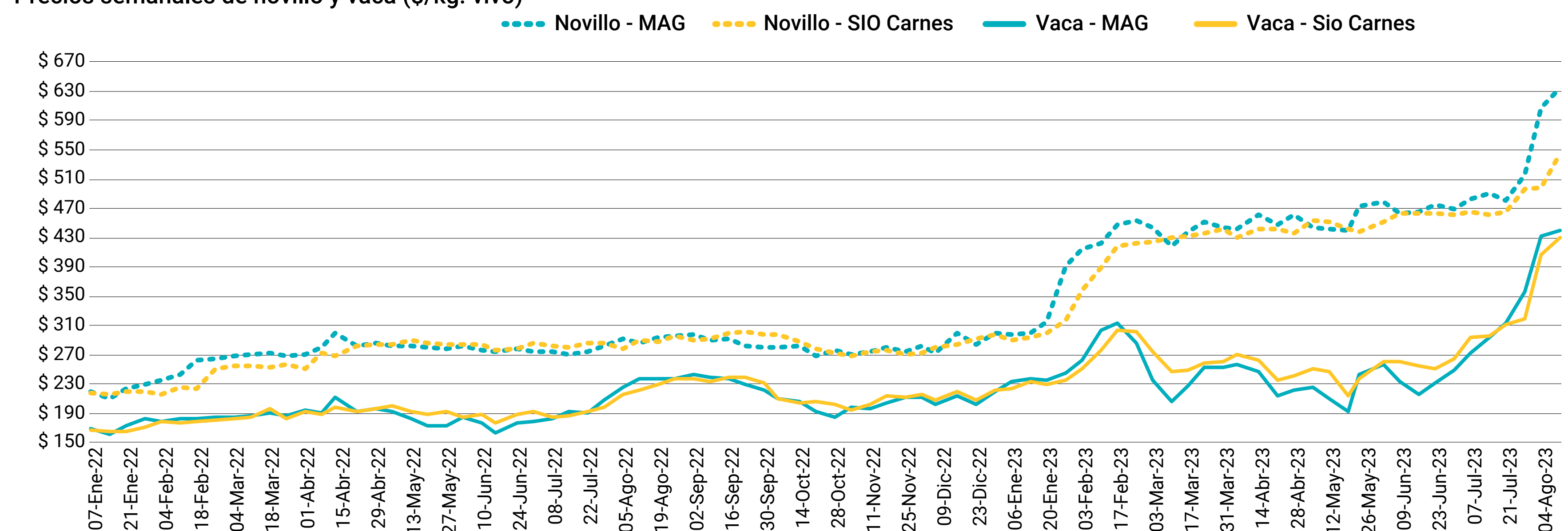
### Novillo y Vaca

Los precios promedio mostraron subas tanto para el **Novillo** como para la **Vaca** en ambos mercados bajo análisis, aunque más significativas en el **SIO Carnes**. El precio del **Novillo** marcó un aumento en el **SIO** por cuarta semana seguida mientras que en el **MAG** se dio una nueva suba consecutiva, aunque en menor proporción. Por su parte, la **Vaca**, lleva siete semanas seguidas de aumento de precios en el **SIO** (63%) y ocho en el **MAG** (siendo 91% superior).

▢ **Novillo.** En el **SIO** el precio sube fuertemente (+9,3%) alcanzando los \$545,6 mientras que en el **MAG** el aumento semanal (+4,6%) lleva el precio a \$635,3, alcanzando ambos el máximo en moneda corriente.

▢ **Vaca.** En el **SIO** el precio aumenta (+5,7%) llevando la cotización a \$430,5; mientras que en el **MAG** el precio aumenta menos (+1,7%) alcanzando los \$439,5; ambos representan el valor máximo observado en moneda corriente.

Precios semanales de novillo y vaca (\$/kg. vivo)



Fuente: DPM-SSMA en base a SIO Carnes y MAG.

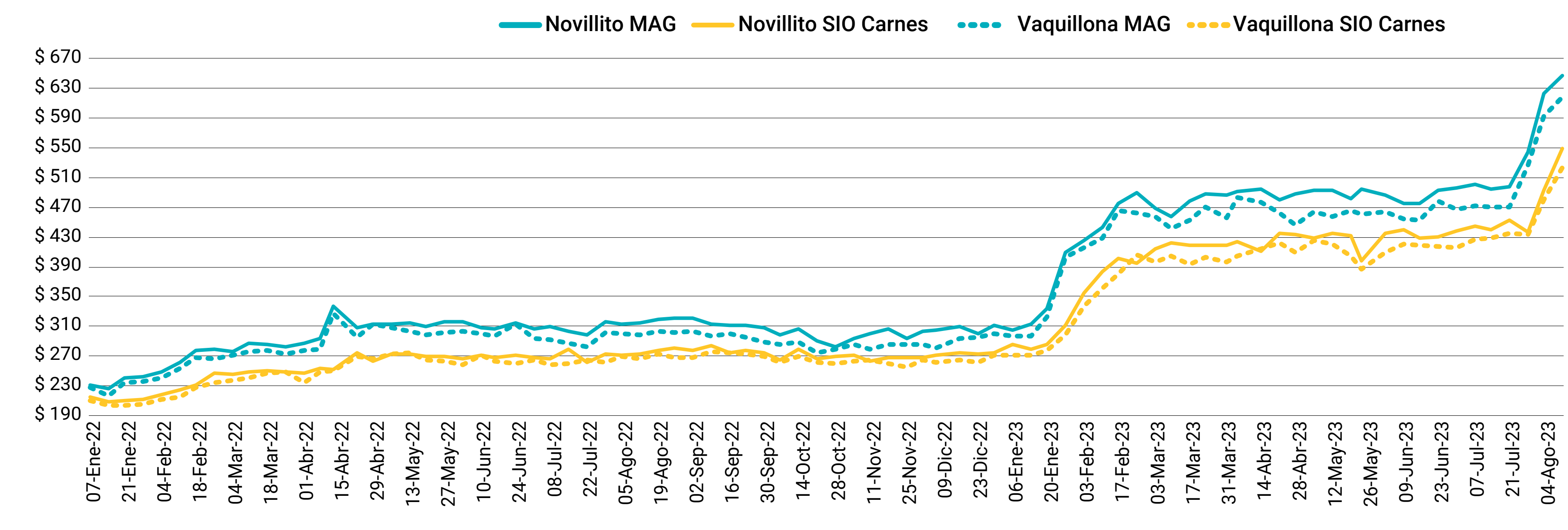
### Novillito y Vaquillona

Los precios de las categorías destinadas mayormente al consumo interno mostraron esta semana importantes aumentos tanto en el **MAG** como en el **SIO**. El precio del **Novillito** aumenta más que el de la **Vaquillona** en este último mercado, reforzando ambos la tendencia a la suba observada la semana anterior. En el **MAG**, es la **Vaquillona** quien registra mayor suba de precio que el **Novillito**, aumentando las dos categorías por cuarta semana consecutiva.

▢ **Novillito.** En el **SIO** se dio un significativo aumento (+11,6%) que lleva la cotización a \$549,9; mientras que en el **MAG** el precio promedio (\$647,5) sube (+3,8%); para alcanzar ambos el máximo valor observado hasta el momento en moneda corriente.

▢ **Vaquillona.** En el **SIO** el precio sube considerablemente frente a la semana pasada (+8,9%) dejando la cotización en \$523,8; mientras que en el **MAG** el precio (\$618,9) aumenta (+4,3%) alcanzando ambos precios un nuevo valor máximo corriente.

Precios semanales de novillito y vaquillona (\$/Kg. vivo)



Fuente: DPM-SSMA en base a SIO Carnes y MAG.

## Ingreso de cabezas

El ingreso de cabezas baja en el **MAG** y sube fuerte en el **SIO Carnes**. Contrario a lo observado la semana anterior, el **SIO** aumenta la comercialización con importantes alzas en todas las categorías, especialmente en la **Vaca**. En el **MAG**, se registró un descenso en la entrada total de animales luego de una semana con importantes subas.

▢ **SIO Carnes.** El aumento semanal alcanzó el 31%, siendo 20% superior al promedio de las últimas 4 semanas. La **Vaca** muestra ingresos promedio 46% superiores a los de la semana previa, mientras que en las tres restantes categorías se registró un incremento en la comercialización en torno al +26%.

▢ **MAG.** El movimiento semanal marcó un descenso del 10%, resultando apenas 2% menor al promedio de las últimas 4 semanas. La categoría **Novillo** (-32%) lidera ampliamente la baja semanal seguida en menor medida por las categorías livianas (-10% en promedio); mientras que la **Vaca** (-1%) es la categoría con menor disminución en la cantidad de hacienda comercializada.

## Otras referencias de precios

### Remates

Los precios comercializados en remates del interior que se exhiben buscan ser orientativos y como referencia adicional al SIO y MAG para una mejor interpretación de la dinámica del mercado.

Para la semana de referencia se relevan trece remates que involucran un total de 5.620 animales para las categorías bajo análisis.

La Pampa - Macachín				
8 de agosto de 2023 - 1.149 cabezas				
Categorías	Cabezas	P. Kilo Min.	P. Kilo Máx.	P. Kilo Prom.
Vacas gordas	284	\$ 420,0	\$ 530,0	\$ 476,7
Vaca Manuf./Conserva	431	\$ 330,0	\$ 410,0	\$ 373,8
Novillos	229	\$ 568,0	\$ 664,0	\$ 630,5
Vaquillonas	205	\$ 582,0	\$ 636,0	\$ 614,9

Buenos Aires - Coronel Dorrego				
10 de agosto de 2023 - 889 cabezas				
Categorías	Cabezas	P. Kilo Min.	P. Kilo Máx.	P. Kilo Prom.
Vacas gordas	279	\$ 467,0	\$ 517,0	\$ 503,1
Vaca Manuf./Conserva	108	\$ 415,0	\$ 470,0	\$ 443,1
Novillitos	121	\$ 642,0	\$ 715,0	\$ 675,0
Novillos	89	\$ 590,0	\$ 672,0	\$ 659,9
Vaquillonas	292	\$ 640,0	\$ 682,0	\$ 668,8

Buenos Aires - Bolívar				
9 de agosto de 2023 - 722 cabezas				
Categorías	Cabezas	P. Kilo Min.	P. Kilo Máx.	P. Kilo Prom.
Vacas gordas	205	\$ 440,0	\$ 534,0	\$ 459,9
Vaca Manuf./Conserva	180	\$ 350,0	\$ 430,0	\$ 401,3
Novillitos	75	\$ 660,0	\$ 680,0	\$ 670,6
Novillos	21	\$ 420,0	\$ 645,0	\$ 594,3
Vaquillonas	241	\$ 600,0	\$ 678,0	\$ 654,1

Buenos Aires - Brandsen				
9 de agosto de 2023 - 506 cabezas				
Categorías	Cabezas	P. Kilo Min.	P. Kilo Máx.	P. Kilo Prom.
Vacas gordas	164	\$ 490,0	\$ 520,0	\$ 508,3
Vaca Manuf./Conserva	342	\$ 370,0	\$ 480,0	\$ 434,3

Buenos Aires - Saavedra				
8 de agosto de 2023 - 422 cabezas				
Categorías	Cabezas	P. Kilo Min.	P. Kilo Máx.	P. Kilo Prom.
Vacas gordas	78	\$ 475,0	\$ 485,0	\$ 481,5
Vaca Manuf./Conserva	224	\$ 350,0	\$ 477,0	\$ 440,5
Novillos	74	\$ 550,0	\$ 647,0	\$ 626,1
Vaquillonas	46	\$ 527,0	\$ 640,0	\$ 601,8

Buenos Aires - Guaminí				
9 de agosto de 2023 - 373 cabezas				
Categorías	Cabezas	P. Kilo Min.	P. Kilo Máx.	P. Kilo Prom.
Vacas gordas	69	\$ 467,0	\$ 557,0	\$ 530,9
Vaca Manuf./Conserva	134	\$ 330,0	\$ 457,0	\$ 421,0
Novillos	81	\$ 600,0	\$ 677,0	\$ 658,0
Vaquillonas	89	\$ 530,0	\$ 667,0	\$ 636,2

Buenos Aires - General La Madrid				
8 de agosto de 2023 - 355 cabezas				
Categorías	Cabezas	P. Kilo Min.	P. Kilo Máx.	P. Kilo Prom.
Vacas gordas	134	\$ 470,0	\$ 500,0	\$ 489,9
Vaca Manuf./Conserva	189	\$ 380,0	\$ 465,0	\$ 427,2
Novillos	8	\$ 530,0	\$ 545,0	\$ 541,3
Vaquillonas	24	\$ 550,0	\$ 632,0	\$ 604,7

La Pampa - Victoria				
9 de agosto de 2023 - 260 cabezas				
Categorías	Cabezas	P. Kilo Min.	P. Kilo Máx.	P. Kilo Prom.
Vacas gordas	51	\$ 480,0	\$ 515,0	\$ 501,3
Vaca Manuf./Conserva	209	\$ 450,0	\$ 495,0	\$ 473,5

Buenos Aires - Chascomús				
8 de agosto de 2023 - 259 cabezas				
Categorías	Cabezas	P. Kilo Min.	P. Kilo Máx.	P. Kilo Prom.
Vacas gordas	88	\$ 430,0	\$ 470,0	\$ 450,9
Vaca Manuf./Conserva	171	\$ 350,0	\$ 400,0	\$ 385,8

Buenos Aires - Azul				
9 de agosto de 2023 - 204 cabezas				
Categorías	Cabezas	P. Kilo Min.	P. Kilo Máx.	P. Kilo Prom.
Vacas gordas	62	\$ 470,0	\$ 492,0	\$ 480,3
Vaca Manuf./Conserva	115	\$ 358,0	\$ 472,0	\$ 413,5
Novillos	11	\$ 602,0	\$ 607,0	\$ 604,3
Vaquillonas	16	\$ 565,0	\$ 572,0	\$ 568,5

La Pampa - General Acha				
10 de agosto de 2023 - 186 cabezas				
Categorías	Cabezas	P. Kilo Min.	P. Kilo Máx.	P. Kilo Prom.
Vacas gordas	96	\$ 410,0	\$ 515,0	\$ 476,9
Vaca Manuf./Conserva	54	\$ 335,0	\$ 460,0	\$ 376,5
Novillos	11	\$ 580,0	\$ 580,0	\$ 580,0
Vaquillonas	25	\$ 560,0	\$ 600,0	\$ 577,6

Chaco - General San Martín				
8 de agosto de 2023 - 156 cabezas				
Categorías	Cabezas	P. Kilo Min.	P. Kilo Máx.	P. Kilo Prom.
Vacas gordas	156	\$ 390,0	\$ 430,0	\$ 402,8

Buenos Aires - Rauch				
8 de agosto de 2023 - 139 cabezas				
Categorías	Cabezas	P. Kilo Min.	P. Kilo Máx.	P. Kilo Prom.
Vacas gordas	66	\$ 450,0	\$ 480,0	\$ 465,7
Vaca Manuf./Conserva	73	\$ 300,0	\$ 450,0	\$ 415,2

Fuente: DPM-SSMA en base a Entre Surcos y Corrales.

